



1. kép: 20 ... 40 OLT


Hegesztett acél tartályteknő, külső, belső szinterezett felülettel, 127 mm –s szintjelző furatokkal, G 1/2" leeresztő csokkal.

A tartályhoz tartozó fedőlemezeket külön kell rendelni megmunkálatlan, felületkezeletlen vagy megmunkált szinterezett kivitelben.

A tartályteknőkhöz típusfedőlemez kialakítások rendelhetők.

Egyéb tartály méretek egyeztetés szerint.

Típus:	Névl. térfogat l	Névl. befoglaló méret			
		a ( mm )	b ( mm )	h ( mm )	
20-OLT	20	490	340	210	1. kép
30-OLT	30			275	1. kép
40-OLT	40			355	1. kép



## Megmunkált, típus fedőlemez

### 20 ... 40 l tartályteknőkhöz, 30-OLT/FL ...

Típus:	Névl. méret	Szerelvények				Illusztráció
		Szivattyúbak *	Alaplap / tömb ( NA 6)	Beöntőnyílás	Szűrő	
30-TFL-200/BS320	490 x 340 Lv 5	200/...	BS.3.20...	F.01	RTF.060...	2. kép
30-TFL-250/BS320		250/...				2. kép
30-TFL-200/BM370		200/...	BM.3...70...			3. kép
30-TFL-250/BM370		250/...				3. kép

\* : 200/...= 0,55 ... 1,5 kW villanymotorhoz, 250/...= 2,2 ... 4 kW villanymotorhoz.



2. kép: 30-OLT/FL-.../BS320



3. kép: 30-OLT/FL.../BM370


 1 . kép  
63...250OLT


Hegesztett acél tartályteknő, külső, belső szinterezett felülettel, 127 mm –s szintjelző furatokkal, G 1/2" leeresztő csokkal.

A tartályhoz tartozó fedőlemezeket külön kell rendelni megmunkálatlan, felületkezeletlen vagy megmunkált szinterezett kivitelben.

A 63 ... 100 l -s tartályteknőkhöz típusfedőlemez kialakítások rendelhetőek.

Egyéb tartály méretek egyeztetés szerint.

Típus:	Névl. térfogat l	Névl. befoglaló méret			
		a ( mm )	b ( mm )	h ( mm )	
63-OLT	63	715	505	430	1. kép
80-OLT	80			500	1. kép
100-OLT	100			600	1. kép
160-OLT	160	855	605	600	1. kép
200-OLT	200			695	1. kép
250-OLT	250	1005	665	670	1. kép




## Megmunkált, típus fedőlemez

### 63 ... 100 l tartályteknőhöz, 63-OLT/FL...

Típus:	Névl. méret	Szerelvények			Szűrő	Illusztráció
		Szivattyúbak *	Alaplap / tömb	Beöntőnyílás		
63-TFL-200/BS320	715 x 505 Lv 6	200/...	BS.3.20 ( NA 6 )	F.02	RTF.060... , 100...	2. kép
63-TFL-250/BS320		250/...				2. kép
63-TFL-300/BS320		300/...				2. kép
63-TFL-200/BM370		200/...	BM.3...70... ( NA 6 )			3. Kép
63-TFL-250/BM370		250/...				3. kép
63-TFL-300/BM370		300/...				3. kép
63-TFL-200/BS531	715 x 505 Lv 6	200/...	BS.5.31... ( NA 10 )	F.02	RTF.060... , 100...	4. kép
63-TFL-250/BS531		250/...				4. kép
63-TFL-300/BS531		300/...				4. kép
63-TFL-250/BM570		250/...	BM.5...70... ( NA 10 )			5. kép
63-TFL-300/BM570		300/...				5. kép

\* : 200/... = 0,55 ... 1,5 kW villanymotorhoz, 250/... = 2,2 ... 4 kW villanymotorhoz, 300/... = 5,5...7,5 kW villanymotorhoz


 2 . kép  
63-TFL-...BS320

 4 . kép  
63-TFL-...BS531

 3 . kép  
63-TFL-...BM370

 5 . kép  
63-TFL-...BM570